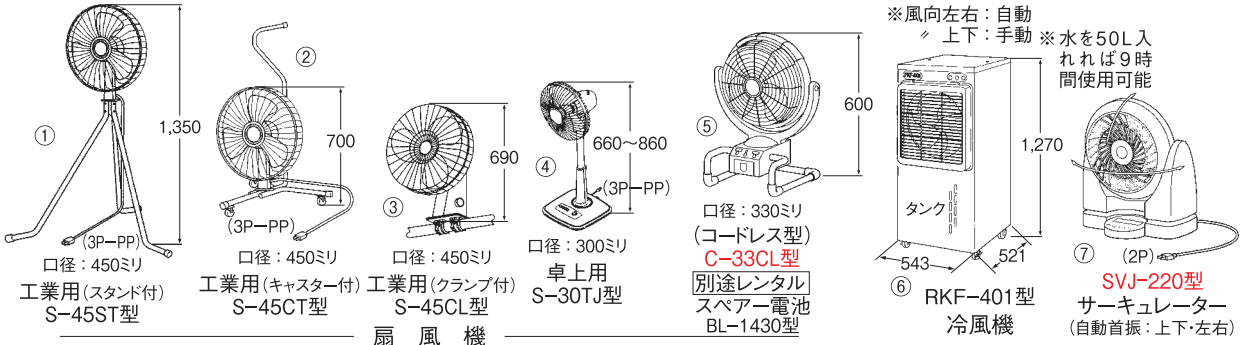


コードレス型も始めました。

# 81 扇風機・冷風機・サーキュレーター

**冷風機** 水を気化して冷気を送りますので、周囲の温度より最大6度～8度低い冷気が出ます。排熱がありませんのでダクトは不要です。

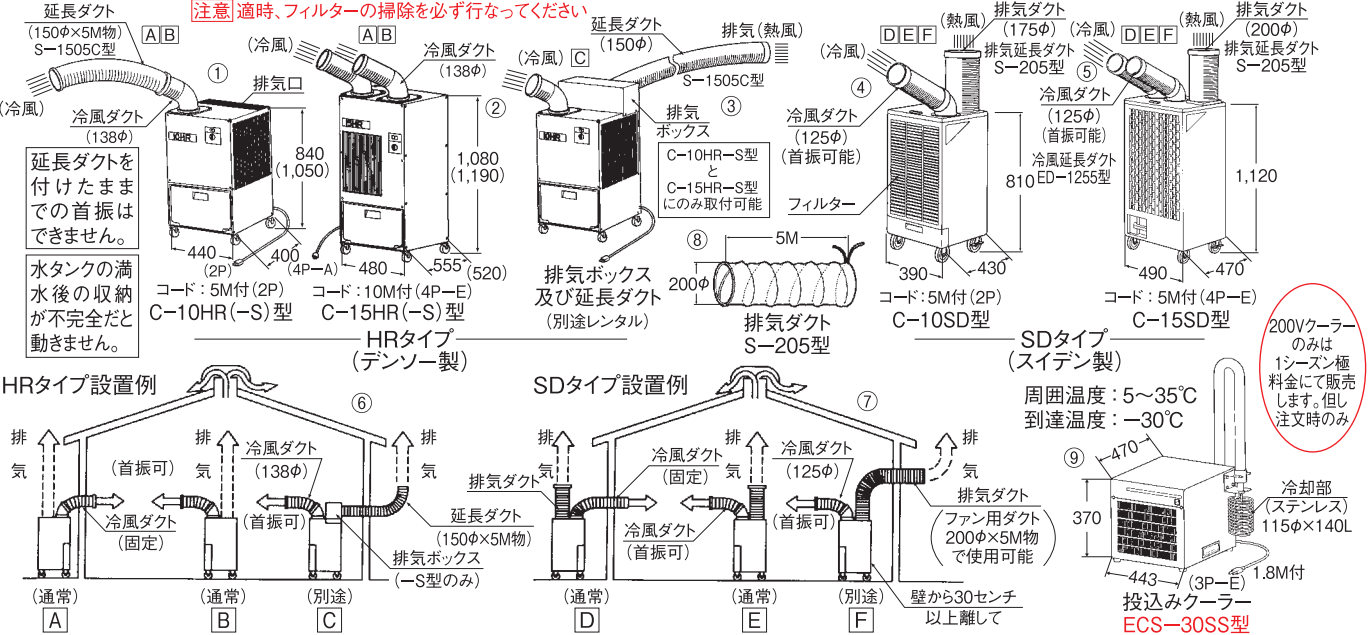


| 商品名      | 型式          | 備考        | 電圧 (V)    | 出力 (W) | 自重 (KG) | メーカー | 最大能力                | 電源コードの太さ(スケア)        |     |     |     |     | 商品コード |       |
|----------|-------------|-----------|-----------|--------|---------|------|---------------------|----------------------|-----|-----|-----|-----|-------|-------|
|          |             |           |           |        |         |      |                     | 10M                  | 20M | 30M | 40M | 50M |       |       |
| 扇風機      | 工業用(スタンド付)  | S-45ST    | 口径: 450ミリ | 100    | 220     | 12   | 三菱他                 | 190M <sup>3</sup> /分 | 2.0 | 2.0 | 2.0 | 2.0 | 2.0   | 08101 |
|          | 工業用(キャスター付) | S-45CT    | 口径: 450ミリ | 100    | 220     | 12   | 三菱他                 | 190M <sup>3</sup> /分 | 2.0 | 2.0 | 2.0 | 2.0 | 2.0   | 08102 |
|          | 工業用(クランプ付)  | S-45CL    | 口径: 450ミリ | 100    | 220     | 10   | 三菱他                 | 190M <sup>3</sup> /分 | 2.0 | 2.0 | 2.0 | 2.0 | 2.0   | 08103 |
|          | 卓上用         | S-30TJ    | 口径: 300ミリ | 100    | 42      | 4    | 山善                  | 40M <sup>3</sup> /分  | 2.0 | 2.0 | 2.0 | 2.0 | 2.0   | 08105 |
|          | コードレス       | C-33CL    | 口径: 330ミリ | 14     | —       | 4    | マキタ                 | 1充電でⓂなら80分           | —   | —   | —   | —   | —     | 08107 |
| 冷風機      | RKF-401     | 口径: 400ミリ | 100       | 178    | 45      | 静岡   | 水蒸発量: 5.3L/時        | 2.0                  | 2.0 | 2.0 | 2.0 | 2.0 | 08111 |       |
| サーキュレーター | SVJ-220     | 口径: 220ミリ | 100       | 36     | 3       | 山善   | 65M <sup>3</sup> /分 | 2.0                  | 2.0 | 2.0 | 2.0 | 2.0 | 08121 |       |

どの機種も冷風ダクトの自動首振が可能です。月極かシーズン極(1シーズンは3ヶ月)がお得です。

# 82 スポットクーラー・投込みクーラー・解氷機

運転可能条件(温度×湿度): 25°C×50%~45°C×40%(冷風が出てタンクに水がたまらない事がありますが、そのまま使えます)

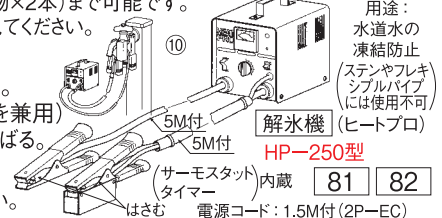


※フロン排出抑制法点検(簡易点検)については別途お問い合わせください。 ※1M<sup>2</sup>(ヘーバー)とは1M×1Mの平面の面積 ※水を室温以下に冷却

| 商品名      | 用途    | 型式       | 最大能力        | 電圧 (V)  | 消費電力 (W)     | 積込高さ (ミリ)  | 電流 (A) | 自重 (KG) | メーカー  | 適応面積                         | 電源コードの太さ(スケア) |     |     |     |     | 商品コード |  |
|----------|-------|----------|-------------|---------|--------------|------------|--------|---------|-------|------------------------------|---------------|-----|-----|-----|-----|-------|--|
|          |       |          |             |         |              |            |        |         |       |                              | 騒音            | 10M | 20M | 30M | 40M | 50M   |  |
| スポットクーラー | 1~2人用 | C-10HR   | 2,150kcal/時 | 100     | 830(1.1馬力)   | 1,150      | 9.6    | 44      | デンソー  | 11M <sup>2</sup> 用<br>58デシベル | 2.0           | 3.5 | 5.5 | 5.5 | 8.0 | 08201 |  |
|          | 1~2人用 | C-10HR-S | 2,150kcal/時 | 100     | 770(1.0馬力)   | 1,280      | 8.2    | 38      | デンソー  | 11M <sup>2</sup> 用<br>58デシベル | 2.0           | 3.5 | 5.5 | 5.5 | 8.0 | 08211 |  |
|          | 1~2人用 | C-10SD   | 1,900kcal/時 | 100     | 850(1.1馬力)   | 1,060(970) | 9.8    | 38      | スイデン  | 11M <sup>2</sup> 用<br>67デシベル | 2.0           | 3.5 | 5.5 | 5.5 | 8.0 | 08221 |  |
|          | 2~4人用 | C-15HR   | 3,800kcal/時 | 200(三相) | 1,500(2.0馬力) | 1,440      | 5.8    | 64      | デンソー  | 20M <sup>2</sup> 用<br>64デシベル | 2.0           | 2.0 | 2.0 | 3.5 | 3.5 | 08206 |  |
|          | 2~4人用 | C-15HR-S | 3,800kcal/時 | 200(三相) | 1,600(2.1馬力) | 1,440      | 5.6    | 61      | デンソー  | 23M <sup>2</sup> 用<br>64デシベル | 2.0           | 2.0 | 2.0 | 3.5 | 3.5 | 08216 |  |
|          | 2~4人用 | C-15SD   | 3,400kcal/時 | 200(三相) | 1,700(2.3馬力) | 1,300      | 5.8    | 73      | スイデン  | 23M <sup>2</sup> 用<br>70デシベル | 2.0           | 2.0 | 2.0 | 3.5 | 3.5 | 08226 |  |
| 投込みクーラー  |       | ECS-30SS | -30°C       | 100     | 400(0.5馬力)   | 370        | 8.5    | 27      | 東京理科器 | ステンレスパイプ<br>115φ×140L        | 2.0           | 2.0 | 2.0 | 3.5 | 3.5 | 08261 |  |
| 解氷機      |       | HP-250   | 80°C        | 100     | 1,350(1.8馬力) | 215        | 15.2   | 15      | イクラ   | 15A~20A<br>21.7~27.2寸        | 2.0           | 5.5 | 8.0 | —   | —   | 08271 |  |

- 電源が200V(三相)のタイプは電源の結線が逆相だと始動しませんので、その場合には現場の分電盤の中で電源コードのⓂとⓃを入替えてください。
- 排気を外に出すには上図の様にHRタイプとSDタイプでは少し方法が違います。HR-Sタイプの場合は排気ボックス(別途レンタル)を取付けて ※資料FAXします。からそこに排気ダクトを取付けてください。排気ボックスは取付けて出庫します。なおダクトの延長は全長で10M(5M物×2本)まで可能です。
- 赤帽車で運搬の場合は表中の積込高さに注意してください。上表の積込高さとはⓂの共通事項の赤帽車の明細を見てください。

**別売品** HRタイプ用排気ボックス: C-10HR-S型用→HB-10型 C-15HR-S型用→HB-15型  
 〃 延長ダクト: S-1505C型(150φ×5M物)で用途は冷風・熱風(排気)用に共通です。  
 SDタイプ用排気延長ダクト(ファン用ダクトと共用): S-205型(200φ×5M物)で175φと200φ用を兼用  
 本体の排気ダクトにこちら(200φ)をかぶせてレジャーユーザー部のみでもしばる。  
 〃 冷風延長ダクト: ED-1255型(125φ×5M物)



**別売品** ビニールダクト: 200φ×長さ(切売りで5M単位) ※かぶせてヒモでしぼるかガムテープで留めてください。

扇風機・冷風機・サーキュレーター

スポットクーラー・投込みクーラー・解氷機

200Vクーラーのみは1シーズン極料金にて販売します。但し注文時のみ

丸窓 排ボ

排ボ

山

81 82