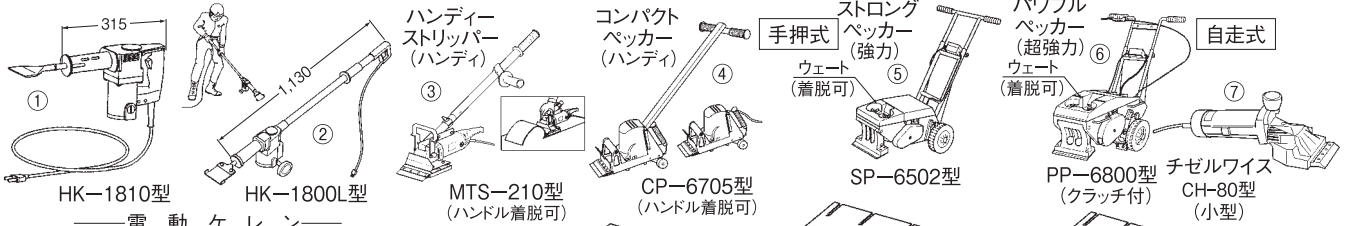


電源は100Vです。刃物は別売品です(中古品もあります)

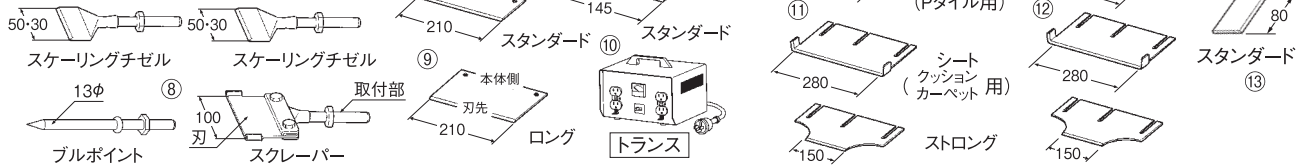
71 床材はがし機・アートサンダー・床研磨機(研た)

床材はがし機・アートサンダー・床研磨機

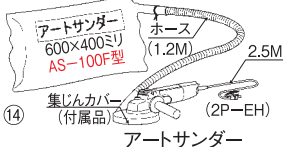
床材はがし機 この機械は特に電圧ドロップによる能力低下を起しやすいためトランス(M-EK30型)→[57]との併用をおすすめします。



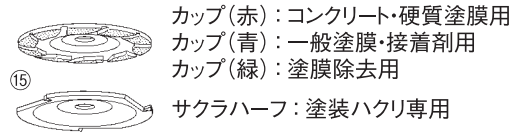
別売品 刃物(各種)



商品名	刃寸法(ミリ)	用途	刃物(別売品)	型式	自重(KG)	出力(W)	電流(A)	メーカー	電源コードの太さ(スクエア)					商品コード
									10M	20M	30M	40M	50M	
電動ケレン	50・30 13φ	硬質フロア・Pタイル	スケーリングチゼル ブルポイント	HK-1810	3.2	505	5.2	マキタ	2.0	2.0	3.5	3.5	5.5	06631
	50・30 100	硬質フロア・Pタイル	スケーリングチゼル	HK-1800L	5.0	505	5.2	マキタ	2.0	2.0	3.5	3.5	5.5	06632
	210 210	クッションフロア(軟質)	スクレーパー											
ハンディー ストリッパー	210 210	フェルト材・発泡材	スタンダード刃 ロング刃(出が長い刃)	MT-S210	13.5	1,350	14.0	ミタチ	3.5	5.5	8.0	—	—	07101
コンパクト ストロング パワフル チゼルワイス	145	階段廻りなど狭い所に	スタンダード刃	CP-6705	20.0	200	2.1	極東	2.0	2.0	2.0	2.0	2.0	07111
	270 280 150	手押し式・ウェイト着脱可	スタンダード刃 シート刃(クッション用薄刃) ストロング刃(強力刃)	SP-6502	68.0	550	6.0	極東	2.0	2.0	3.5	3.5	5.5	07112
	270 280 150	自走式・ウェイト着脱可 クラッチ付	スタンダード刃 シート刃(クッション用薄刃) ストロング刃(強力刃)	PP-6800	100.0	550	6.0	極東	2.0	2.0	3.5	3.5	5.5	07113
	80	床材の破片・ノリの残り	スタンダード刃	CH-80	2.2	530	5.5	極東	2.0	2.0	3.5	3.5	5.5	07121
	100φ	コンクリート等の下地処理 接着剤や塗膜等の下地処理 集じん機は不要です	カップ(赤と青と緑あり) サクラハーフ 集じんカバー付	AS-100F	2.3	720	7.4	アート	2.0	3.5	3.5	5.5	8.0	07132



内訳 本体(サンダー)+集じんカバー+ホース(1.2M)
別売品 カップ(赤か青か緑) サクラハーフ 集じん袋(600×400ミリ)



- おすすめ**
1. ストロングとパワフルベッカーにはオーバーロードや過電流時に作動するサーマルリレーが入っています。もし作業中に機械が止まっても、スイッチを停止(ストップ)にして、しばらくそのままにしておけば自動復帰して再使用できます。
 2. コードを長く延ばして使用する時は、トランスとの併用を是非おすすめします→[57]のM-EK30型
 3. 発電機で使用する場合はストロングベッカー(550W)ならば2KVA以上の容量の物が必要です。
 4. コードリールはおすすめしません。一本物(3.5スクエア以上)のコードがいいです。

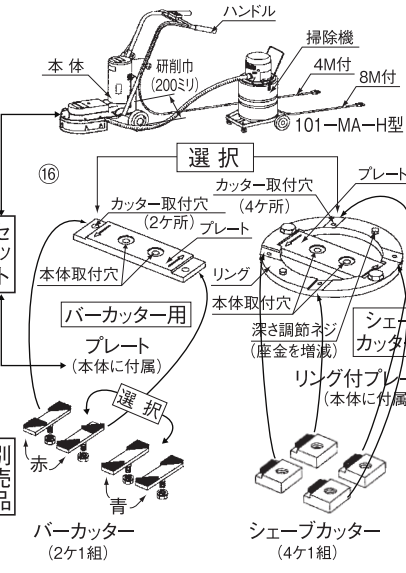


別売品 スケーリングチゼル: W=50ミリ・30ミリ ブルポイント(13φ) 各種刃物(ベッカー用外)
(中古品あり) スクレーパー: W=100ミリ(取付部は何回も使えるので刃のみでも販売します)

床研磨機(研た) コンクリート床自体や床に付いた接着剤(ボンド)や塗料(ペンキ)が除去(削り取り)できます(研削巾200ミリ)

セット [本体+適合プレート]
内容 [+掃除機(オプション)]

商品名	型式	備考	電圧	出力	外形寸法(ミリ)	自重	商品コード
			(V)	(W)	巾×高さ×奥行	(KG)	
研た	KT-100S	掃除機付	100	1,000+1,010	350×500×550	45+15	07141
	KT-100	掃除機なし	100	1,000	350×500×550	45	07243



用途 バーカッター(赤): 既設(硬い)コンクリート表面
バーカッター(青): 新設(柔らかい)コンクリート表面
シェーブカッター: 床の接着剤(ボンド)や塗料(ペンキ)

お願い ① 本体と掃除機を同時に使うため、電圧ドロップしやすくなりますので別途レンタルですが、昇圧用トランス(M-EK30型: 100V→115V)との併用をおすすめします。

② 刃を守るため、スイッチをONにする時は必ずハンドルを手前に下げて頭を浮かせた状態でボタンを押し、OFFにする時も頭を浮かせながらボタンを押して停止させてください。

③ 使用する時は刃を守るため処理面の突起物(アングル・アンカーボルト等)にカッター(刃)が当たらない様、特に注意してください。

処理面積の目安 20M²/時~30M²/時ですが詳細は別途資料がありますのでお申し出ください。

別売品 バーカッター(赤または青): 2ヶ1組 シェーブカッター: 4ヶ1組 (中古品あり)

別途レンタル トランス: M-EK30型 (100V→115V・125V×2口) 電源コード→[54]の太さ(スクエア)
10M→2.0 20M→3.5 30M→5.5
40M→8.0 50M→8.0 (3P-PP)

注文時 ① 本体は掃除機付にするかしないか ② セットはプレート付(バーカッター用)かリングとプレート付(シェーブカッター用)か ③ 販売品はバーカッター(赤または青)かシェーブカッターか