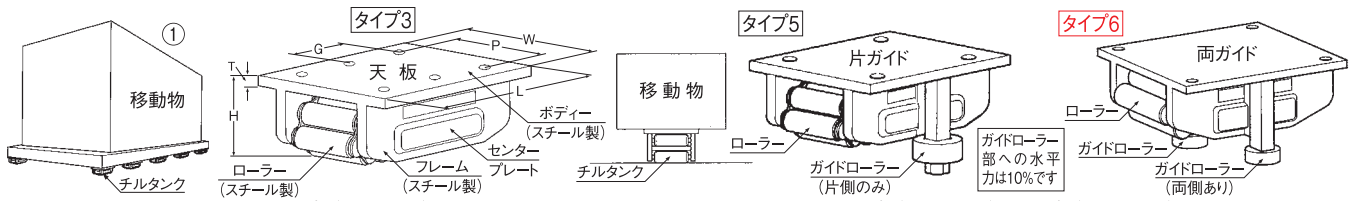


タイプ3(ガイドなし)とタイプ5(片ガイド付)とタイプ6(両ガイド付)があります。最大荷重は100Tです。

39 チルタンク(チルコロ)・タフコロ



タイプ3(ガイドなし)								タイプ5(片ガイド付)・タイプ6(両ガイド付)										
荷重 (T)	型式	全高 H(ミ)	総巾 W(ミ)	全長 L(ミ)	天板厚 T(ミ)	取付穴数×穴径 ピッチP×G(ミ)	自重 (KG)	商品コード	荷重 (T)	型式	全高 H(ミ)	総巾 W(ミ)	全長 L(ミ)	天板厚 T(ミ)	取付穴数×穴径 ピッチP×G(ミ)	自重 (KG)	商品コード	
4	4P-3	82	160	160	12	6×10.5 130×60	7	03901	4	N4P-6	66	100	150	160	9	4×11.0 125×125	7	03909
4	N4P-3	66	150	160	9	4×11.0 125×125	6	03902	4	N4P-5	66	100	150	160	9	4×11.0 125×125	6	03907
6	6TA-3 (タフコロ)	66	150	160	9	4×12.0 120×120	5	03913	12	12P-6	97	150	200	230	12	4×14.0 165×180	20	03929
12	12P-3	101	240	240	16	6×13.5 190×90	19	03921	12	12P-5	97	150	200	230	12	4×14.0 165×180	18	03926
12	N12P-3	97	200	230	12	4×14.0 165×180	16	03922	12	12P-6	97	150	200	230	12	4×14.0 165×180	20	03929
25	25P-3	155	260	370	16	4×18.0 220×300	51	03931	25	25P-5	130	150	250	320	16	4×18.0 210×250	42	03936
25	N25P-3	130	250	320	16	4×18.0 210×250	39	03932	25	25P-6	130	150	250	320	16	4×18.0 210×250	45	03939
25	25TA-3 (タフコロ)	130	250	300	16	4×18.0 210×240	31	03933	レール巾の変更はできません。固定です。									
50	50P-3	168	300	480	25	8×17.0 240×120	91	03941	50	50P-5	162	200	280	470	19	4×22.0 230×360	83	03946
75	75P-3	174	300	520	22	6×22.0 250×200	105	03951	50	50P-6	162	200	280	470	19	4×22.0 230×360	88	03949
100	100P-3	174	300	620	22	8×22.0 250×180	129	03961	100	100P-5	174	250	300	620	22	8×22.0 250×180	139	03966

(メーカー:チルツバキ)

機種選定 チルタンクの荷重 ≧ $\frac{\text{移動物の総重量}}{\text{台数} \times 0.5 \sim 0.67 \text{ (使用係数)}}$ もし総重量50T(トン)の物を平らな鋼材の上を4台で移動したい場合は

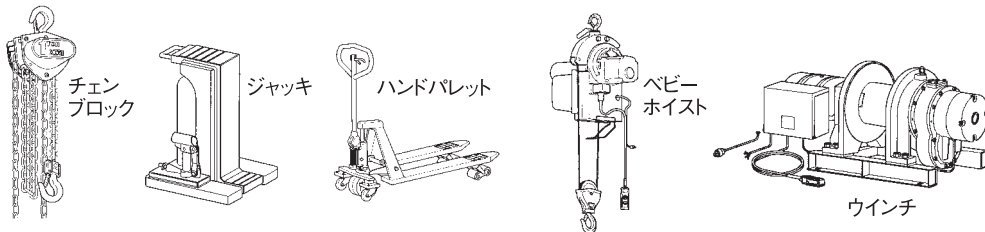
$$\frac{50(T)}{4(台) \times (0.5 \sim 0.67)} = \frac{50}{2.0 \sim 2.68} \approx 25.0(T) \sim 18.7(T) \text{ となり、表にある物の中から選ぶと12T用では}$$

小さいので、25T用の機種が必要と言うことになります。その他に形状から全高・ローラーなし・ローラー付等で選んでください。なおレールが鉄道用レールの場合は頭部がR(曲面)になっていて接触面が小さいため使用係数が0.25~0.34になり通常より大きい(約2倍)荷重のローラーが必要になります。

1. 横引き作業する場合に必要な力 → [19-1]
2. 横引きに使用する機械は通常だとチルホール[13] 油圧チルホール[15] チルクライマー[12] 電動ウインチ[19] 等で、金車[20]を途中に入れて方向や速度・引張力を変える場合もあります。
3. チルタンクはスチール(鋼)製ローラーのために、床面とは線接触になりますので、コンクリート床の場合はコンクリートを傷めて走行できなくなります。鉄板またはH型鋼等の鋼材の上でしか使用できません。
4. 当社の保有品は上表のサイズだけです。メーカーの製造時期により仕様異なりますので、全高・取付穴のピッチ・穴径等の各部寸法については移動物との関連を十分に検討してお決めください。表中の型式に・印のある物はメーカーの現行型式と同じ物です。
5. 床がコンクリートの場合はスピードローラー(チルローラー)がおすすめです。電動品もあります → [41]

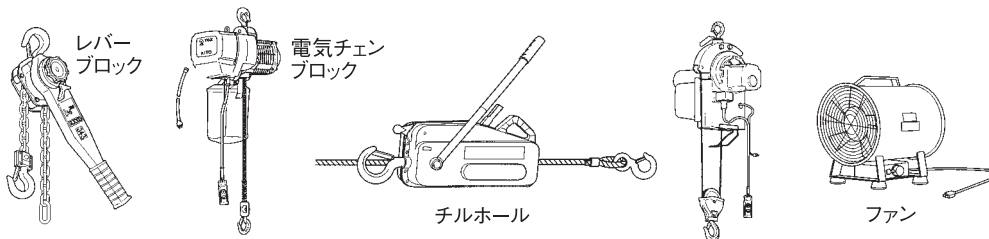
40 修理と中古品の販売と買取り

A 修理(性能は2ヶ月間保証します): チェンブロック・ジャッキ・ハンドパレット・ベビーホイスト・ウインチ等 当社保有機材と同じ型式の物については部品も保有していますので、外観にはあまり手を加えず実用本位で修理をお受けします。メーカー名と型式で一応問い合わせてください。また、納期はできるだけ短期間で行いますし、お申し出があれば見積書をFAXします。



B 中古品の販売(性能は2ヶ月間保証します)

このカタログ(レンタルメニュー)から機種を選定して、型式や数量等を記入の上、FAXで問い合わせてください。当社で通常レンタルに出している機材ですが、もし必要でしたら同等品の写真を送ります。但し、中古販売品は在庫切れの場合もありますので、その場合にはご了承ください。



その他

あき缶圧縮機
コアカッター・クルット
プラズマ切断機
ポリシャー・リフマ
レンフロークランプ
ワイヤーモッコ
エアホースリール

C 買取り(新品・中古品は問いません)

当社保有機材と同じ型式の物については新品・中古品にかかわらず買取りをさせていただきます。メーカー名と型式と台数で一応問い合わせてください。